



INSTITUT NATIONAL DE LA TRANSFUSION SANGUINE

FormaDirect
e-learning
Etablissements de santé

Livret technique manager :
L'acte transfusionnel et ses contrôles

<http://cupt.ints-formation.com/manager>

1. PROCÉDURE D'ACCÈS DU MANAGER

1) Lancez votre navigateur internet (Internet Explorer, Firefox, Chrome) :

2) Dans la barre d'adresse, saisissez :

<http://cupt.ints-formation.com/manager/>

Validez avec « Entrer » ou « Return ».

3) Vous accédez alors à la page suivante :

Vous avez vos identifiants de connexion manager



The screenshot shows a login form with two input fields: 'Login' and 'Mot de passe'. Below the fields is a 'Valider' button.

[Télécharger la présentation de l'outil Manager](#)

4) Utilisation du Manager :

Saisissez vos codes de connexion qui vous ont été envoyé par mail .

Login :

puis

Mot de passe :

Vous accédez alors à l'écran suivant :

Accès Manager

*INTS - Auteurs – Relecteurs

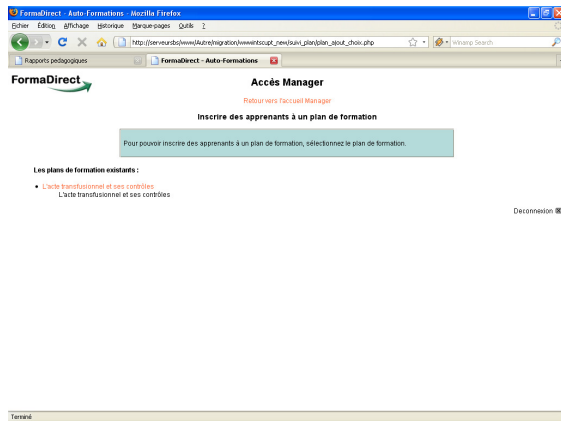
Les plans de formation
Inscrire des apprenants à un plan de formation
Les plans de formation en attente de traitement
Les plans de formation traités
Les Apprenants
Rechercher un apprenant
Les Auto-Formations
Le suivi
Les avis sur les formations
Consulter les avis sur les formations

2. PROCÉDURE D'UTILISATION DU MANAGER

1) Inscrire des apprenants à un plan de formation

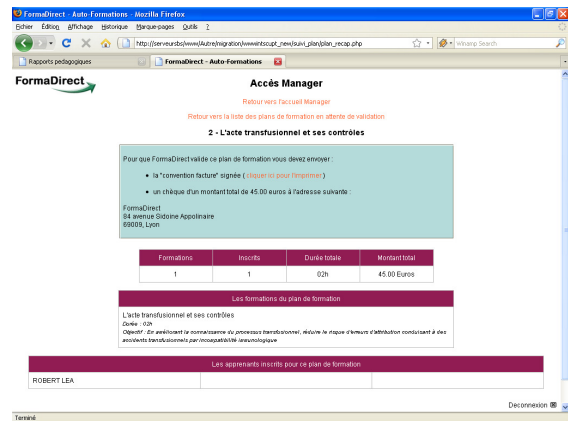
Vous permet d'inscrire des apprenants à un Plan de formation.

Vous accédez alors à l'écran suivant :



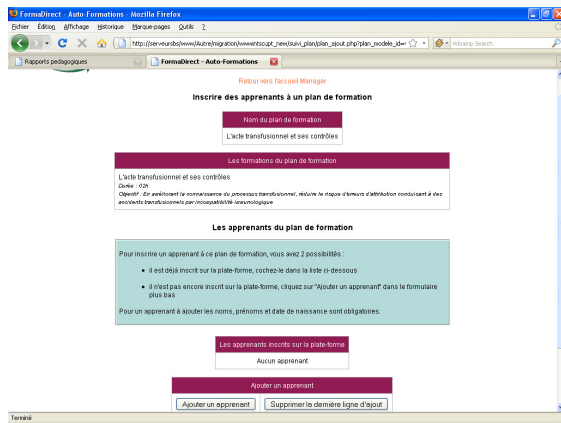
d) Quand tous les apprenants sont inscrits cliquez sur le bouton " Valider le plan de formation "

Vous accédez alors à l'écran suivant :



a) Cliquez sur le plan désiré.

Vous accédez alors à l'écran suivant :



Vous pouvez imprimer la convention facture

2) Les plans de formation en attente de traitement,

Vous permet de visualiser la liste des plans de formation qui sont en attente de validation.

Les plans en attente de traitement

Etablissement	Plan de formation	Date de création
Paris - Ile de France - INTS - Service Formation	6 - L'acte transfusionnel et ses contrôles	29 Mars 2012

3) Les plans de formation traités,

Vous permet de visualiser la liste des plans de formation qui sont traités.

Vous accédez alors à l'écran suivant :

Les plans en attente de traitement

Etablissement	Plan de formation	Date de création
Aucun plan de formation en attente de traitement		

b) Pour ajouter un apprenant cliquez sur le bouton " Ajouter un apprenant"

Renseigner en majuscule le nom, le prénom, la date de naissance, la fonction.

c) Pour ajouter un autre apprenant faite la même procédure.

En cliquant sur le nom d'un plan cela vous permet:

- d'imprimer la convention facture
- de visualiser la liste des apprenants

4) Rechercher un apprenant

Vous permet de rechercher un apprenant afin de connaître :

- l'état de son plan de formation
- ses identifiants
- son mot de passe

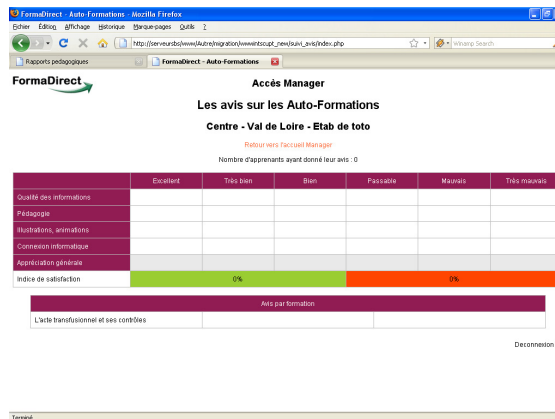
5) Le suivi

Vous permet de visualiser l'état des formations pour :

- les plans de formation.
En cliquant sur le nom du plan de formation, vous pourrez visualiser la liste des apprenants inscrits à ce plan
- le thème
En cliquant sur le nom du thème , vous pourrez visualiser la liste des apprenants inscrits à ce thème sans distinction de plan de formation

6) Consulter les avis sur les formations

Vous accédez alors à l'écran suivant :



The screenshot shows the 'Accès Manager' interface for 'Centre - Val de Loire - Etab de toto'. It displays a table with the following data:

	Excellent	Très bien	Bien	Passable	Mauvais	Très mauvais
Qualité des informations						
Pédagogie						
Illustrations, animations						
Connexion informatique						
Appréciation générale						
Indice de satisfaction	0%			0%		

Below the table, there is a bar chart titled 'Avis par formation' and a link 'Liste transfusionnel et ses contrôles'. A 'Déconnexion' button is visible in the bottom right corner.

- le premier tableau vous permet de visualiser un **récapitulatif global des avis** sur les formations,

Les avis donnés portent sur les éléments suivants :

- qualité des informations,
- illustrations, animations,
- connexion informatique,
- pédagogie,
- appréciation générale.

et sont qualifiés selon le barème suivant :

Excellent	Très bien	Bien	Passable	Mauvais	Très mauvais
-----------	-----------	------	----------	---------	--------------

Bon management